



Serienausstattung Caravans

Chassis/Fahrgestell

- BPW-Fahrwerk, vollverzinkt, System-Leichtbau-Chassis mit verzinktem Achskörper
- Verzinkte Stabilformstützen
- Einzelradaufhängung mit Stoßdämpfern
- Automatische Auflaufeinrichtung
- Stützrad mit Drehkurbel

Aufbau

- Fußbodenstärke 41 mm mit 30 mm Styropor
- Dach- und Wandstärke 34 mm
- Dach- und Seitenwände in Sandwichbauweise
- Isolierte Radkästen
- Außenhaut in Hammerschlag Silber, optional in Glattblech Weiß
- Bug/Heck in Glattblech Weiß
- Hochwertige Wohnraumtüre mit praktischer Innenverkleidung und Mülleimer, optional mit Fliegengittertür
- Ersatzradhalterung im Gasflaschenkasten
- Formschöne Seitenschürzen in Weiß
- Ausstellfenster doppelverglast und getönt, mit Verdunklungsrollo und Moskitoschutz (ausgenommen Toilettenraum)
- Dachhaube in Milchplexiglas mit Mückenschutzgitter
- Formschöne Heckleuchtenträger mit Klarglas-Leuchten und integrierter Nebelschlussleuchte
- Integrierte Vorzelt- und Sonnendachschiene
- Innenhöhe 195 cm

Bordtechnik/Installationen

- Stabiler Gasflaschenkasten mit Metallboden für zwei 11 kg Flaschen (Stauraumklappe mit Gasdruckfeder)
- Gasabsperrentile leicht zugänglich angebracht
- Sicherheitslüftung nach EN-Norm
- Truma S Heizung mit Zündautomatik
- Kompakter Elektroblock mit Sicherungsautomat (230 V), 12 V Sicherung und leistungsstarkem Umformer (240 W)
- FI-Schutzschalter
- CEE-Außenanschluss für 230 V Bordelektrik
- Dritte Bremsleuchte, in modernem Design
- Vorzeltleuchte
- 12 V Beleuchtung

Küche

- Küchencenter mit eingelassenem Rundspülbecken aus Edelstahl
- Küchencenter inklusive Schubfächern (bei C 44 D, C 47 D, C 51 K)
- 3-Flamm-Kocher mit Zündsicherung, Flammschutz und Glasabdeckung
- 113-l-Kühlschrank mit 11-l-Frosterfach
- Geräumiger Küchenoberschrank
- Rollengeführte Besteckschublade
- Küchenbaldachin mit integrierten Spots
- Küchenrollenhalterung (außer C 45 D, C 52 K)
- Gewürzregal

Wohnkomfort

- Kaltschaummatratzen mit Holzlattenrost bei allen Festbetten
- Schaummatratzen mit Holzlattenrost bei Etagenbetten
- Stockbett-Belastung bis 80 kg
- Matratzen und Kopfteile an Festbetten passend zur Stoffkombination
- Trennvorhang Wohn-/Schlafraum
- Indirekte Beleuchtung im Sitzgruppenbereich
- Elegante Eckelemente in Oberschränken, in Sitzgruppe mit Beleuchtung
- Großzügige Stauräume und Ablagemöglichkeiten
- Garderobe (grundrissabhängig)
- Schuhschrank im Eingangsbereich (außer C 44 D, C 45 D, C 51 K)
- Beleuchtete Glasvitrine im Eingangsbereich (C 47 D, C 55 V, C 55 DBM)
- Dachschrankklappen mit hochwertigen und robusten Scharnieren
- Eingelassene Dachschrankklappen und Möbelfronten für eine moderne Innenoptik
- Holzdekor in „Montreux Birnbaum“
- Kantenleisten in Echtholz
- Arbeitsoberflächen in edler, dunkler Granit-Optik mit Kante in Schichtstoff
- PVC in eleganter Stäbchenparkett-Optik

Toilettenraum

- Schwenkbare Cassettentoilette mit elektr. Pumpe
- Spiegelschrank
- Ausstellbares Badfenster
- Halogenbeleuchtung
- Dachlüfter mit Moskitoschutz (modellabhängig)
- Toilettenraum in elegantem Holzdekor
- Nasszellentüre mit haushaltsüblicher Klinke

Stoffkombinationen

- Almeria und Novara zur Auswahl

Sonderausstattung Caravans

Bezeichnung/Modell	Preis in € (inkl. MwSt.)	Mehrgewicht (kg)	C 37 K njoy	C 42 D njoy	C 46 V njoy	C 44 D	C 45 D	C 47 D	C 51 K	C 52 K	C 55 V	C 55 DBM
■ Fahrgestell												
Alufelgen	299,-	-	-	-	-	○	○	○	○	○	○	○
Antischlingerkupplung WS 3.000	229,-	5	□	□	□	□	□	□	□	□	□	□
Auflastung auf 1.050 kg (o. Fahrgestelländerung)	75,-	-	○	✗	-	-	-	-	-	-	-	-
Auflastung auf 1.600 kg (Fahrgestelländerung)	399,-	10	-	-	-	-	-	○	✗	✗	✗	✗
Ablastung auf 1.200 kg	75,-	-	-	-	○	○	○	○	-	-	-	-
Ablastung auf 1.400 kg	75,-	-	-	-	-	-	-	-	○	○	○	○
Deichselabdeckung	149,-	8	-	-	-	○	○	○	○	○	○	○
Ersatzrad	155,-	17	○	○	○	○	○	○	○	○	○	○
Radzierblenden	59,-	1	-	-	-	○	○	○	○	○	○	○
Schwerlaststützen	99,-	2	-	-	-	○	○	○	○	○	○	○
Stoßdämpfer	149,-	2	□	□	□	✗	✗	✗	✗	✗	✗	✗
■ Aufbau außen												
Fenster Bug inkl. Rollo	249,-	2	○	○	○	○	○	○	○	○	✗	✗
Fenster Heck inkl. Rollo	249,-	2	-	✗	○	✗	✗	✗	-	-	○	-
Fliegengittertür	199,-	3	□	□	□	□	□	□	□	□	□	□
Glattblech	690,-	1 kg/m ²	-	-	-	○	○	○	○	○	○	○
Panorama-Dachhaube (Heki) im Wohnbereich	279,-	11	○	○	○	□	□	□	□	□	□	□
Panorama-Dachhaube (Heki) im Schlafbereich	279,-	11	-	-	-	-	-	-	-	-	-	○
Serviceklappe Bug re. (750 x 300 mm)	175,-	2,5	○	○	-	○	-	-	○	-	○	○
Serviceklappe Bug li. (750 x 300 mm)	175,-	2,5	-	-	-	-	○	○	-	○	-	-
Serviceklappe Heck re. (750 x 300 mm)	175,-	2,5	-	-	○	-	○	○	-	-	○	✗
Serviceklappe Heck li. (750 x 300 mm)	175,-	2,5	-	-	○	-	-	-	-	-	-	○
Garagenklappe	199,-	3	-	-	-	-	-	-	○	○	-	-
■ Aufbau innen												
Bettenumbau Sitzgruppe	79,-	1	✗	○	✗	✗	✗	✗	✗	✗	✗	✗
Designprofile Dachschrank	179,-	2,5	□	□	□	✗	✗	✗	✗	✗	✗	✗
Lattenrost rollbar	199,-	6	-	-	○	-	-	-	-	-	○	-
Funktionsschneidbrett/Spülabdeckung	35,-	2	-	-	-	□	□	□	□	□	□	□
Teppich gekettelt	179,-	8	-	-	-	○	○	○	○	○	○	○
Textiler Raumteiler im Schlafbereich	179,-	3	□	□	□	□	□	□	□	□	□	□
Verdunklungsrollo Dachhaube	59,-	-	□	□	□	□	□	□	□	□	□	□
Winterrückenlehnen mit Stoff bezogen	99,-	1	□	□	□	✗	✗	✗	✗	✗	✗	✗
■ Bordtechnik												
Abwassertank rollbar	65,-	1	○	○	○	□	□	□	□	□	□	□
Duschvorrichtung (Brausekopf und Duschvorhang)	219,-	5	○	○	○	○	○	○	○	○	○	○
Dunstabzug	219,-	3	-	-	-	○	○	○	○	○	○	○
Fußbodenheizung (elektr.) im begehbaren Bereich	449,-	6	-	-	-	○	○	○	○	○	○	○
Frischwassertank 45 l	149,-	1	□	□	□	✗	✗	✗	✗	✗	✗	✗
Kühlschrank alternativ mit sep. Frosterfach	699,-	15	-	-	-	-	-	○	○	-	-	-
Truma Therme	229,-	7	○	○	○	□	□	□	□	□	□	□
Warmluftanlage	229,-	3	○	○	○	□	□	□	□	□	□	□
■ Sonstiges												
Zulassungspapiere	89,-	-	*	*	*	*	*	*	*	*	*	*

Allgemeine Hinweise


Die „Masse in fahrbereitem Zustand“ umfasst nach EG-Richtlinien 97/27 EG und EN 1645-2 das Leergewicht des Fahrzeugs (Eigengewicht des Fahrzeugs) und folgende Grundausstattung: gefüllter Wassertank, eine gefüllte Alugasflasche (15 kg) und eine Kabeltrommel (4 kg). Die technisch zulässige Gesamtmasse darf durch das Gewicht der persönlichen Ausrüstung und der Sonderausstattung nicht überschritten werden. Die Angaben für Maße und Gewichte sind ca.-Werte. Das Eigengewicht entspricht der Serienausführung ohne Sonderzubehör. Die angegebene Zuladung verringert sich beim Einbau von Sonderzubehör.

Preisliste Sunlight Caravans Stand 01/2012, gültig ab 01.01.2012. Sämtliche Preise sind unverbindlich empfohlene Verkaufspreise inkl. 19% MwSt. ab Werk Capron, Neustadt. Preise für Sondereinbauten gelten nur bei Serien-Neufertigung. Mit Erscheinen dieser Preisliste verlieren alle bisherigen Preislisten ihre Gültigkeit. Europaweit können sich unterschiedliche Euro-Preise ergeben. Dies hat seine Ursache in unterschiedlichen länderspezifischen Serienausstattungen und verschiedenen Mehrwertsteuer- bzw. Luxussteuersätzen.

www.sunlight-caravanning.de

Preise. Technische Daten. Ausstattungen.

Ⓛ 1/2012



E 1801 / 01-12 / 11.000 / Technische Änderungen in Konstruktion und Ausstattung sowie Irrtümer vorbehalten.



Sunlight Caravans 2012

Deutsche Qualität unschlagbar preiswert!



Serienausstattung Caravans njoy

Chassis/Fahrgestell

- BPW-Fahrgestell, vollverzinkt, System-Leichtbau-Chassis mit verzinktem Achskörper
- Verzinkte Kurbelstützen
- Leichtlauf-Stützrad mit Drehkurbel

Aufbau

- Fußbodenstärke 39 mm mit 30 mm Styropor
- Dach- und Wandstärke 29 mm
- Dach- und Seitenwände in Sandwichbauweise
- Isolierte Radkästen
- Außenhaut in Aluminium, Hammerschlag Weiß
- Bug/Heck in Glattblech Weiß
- Wohnraumbürste einteilig, optional mit Fliegengittertür
- Einstiegstritt
- Ausstellfenster doppelverglast und getönt, mit Verdunklungsrollo und Moskitoschutz
- Dachhaube in Milchplexiglas mit Mückenschutzgitter
- Einteiliger Heckleuchenträger mit integrierter Nebelschlussleuchte
- Integrierte Vorzelt- und Sonnendachschiene
- Innenhöhe 195 cm

Bordtechnik/Installationen

- Stabiler Gasflaschenkasten mit Metallboden für zwei 11 kg Flaschen
- Gasabsperrentile leicht zugänglich angebracht
- Sicherheitslüftung nach EN-Norm
- Truma S Heizung mit Zündautomatik
- Kompakter Elektroblok mit Sicherungsautomat (230 V), 12 V Sicherung und leistungsstarkem Umformer (240 W)
- FI-Schutzschalter

- CEE-Außenanschluss für 230 V Bordelektrik
- Vorzeltleuchte
- 12 V Beleuchtung

Küche

- Küchencenter mit 3-Flamm-Kocher und Spüle, Glasabdeckung
- 89-l-Kühlschrank mit Frosterfach
- Rollengeführte Besteckschublade
- Geräumiger Küchenoberschrank

Wohnkomfort

- Hochwertige Vollschaummatratzen und Holzlattenrost
- Stockbett-Belastung bis 80 kg
- Großzügige Stauräume und Ablagemöglichkeiten
- Dachschränklappen mit hochwertigen und robusten Scharnieren
- Holzdekor in „Montreux Birnbaum“
- Arbeitsoberflächen in edler, dunkler Granit-Optik mit Kante in Schichtstoff
- PVC in eleganter Stäbchenparkett-Optik

Toilettenraum

- Schwenkbare Cassettentoilette mit elektr. Pumpe
- Halogenbeleuchtung
- Dachlüfter mit Moskitoschutz
- Duschwanne

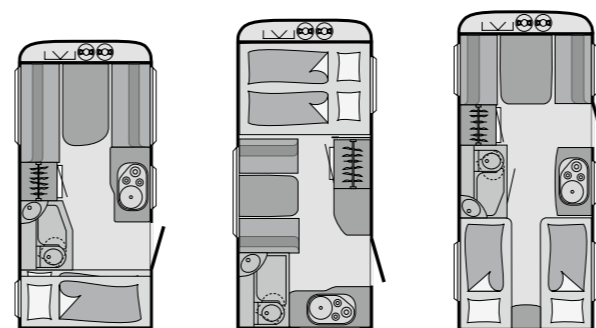
Stoffkombination

- Sunny Beach

Preise. Technische Daten. Ausstattungen.

Sunlight – große Welt zum kleinen Preis!

Ab in die Sonne!



Typ/Modell		C 37 K njoy	C 42 D njoy	C 46 V njoy
Preis	€	8.999,-	9.199,-	9.999,-
Technische Daten				
Gesamtbreite	cm	210	210	210
Länge Aufbau/Gesamt	cm	433/543	483/593	533/653
Gesamthöhe/Umlaufmaß	cm	260/855	260/905	260/955
Schlafplätze		4	3	3
Liegeflächen Bug	cm	190 x 115/130	195 x 140	190 x 95
Seite	cm	–	170 x 90*	–
alternativ	cm	–	–	200 x 195*
Heck	cm	2 x 195 x 80	–	2 x 200 x 80
Masse in fahr. Zustand	kg	725	795	870
Zuladung	kg	175	255	480
Technisch zul. Gesamtmasse	kg	900	1.050	1.350
Auflastung (optional)	kg	1.050	–	–
Ablastung (optional)	kg	–	–	1.200
Fahrgestell		BPW	BPW	BPW
Heizung		Truma S 3002	Truma S 3002	Truma S 3002
Kühlschrankvolumen/davon Frosterfach	l	89/11	89/11	89/11
Tankvolumen W/AW	l	12(45*)/22*	12(45*)/22*	12(45*)/22*
Steckdosen 230 V		1	1	2

Ihre Rundum-sorglos-Serienausstattung njoy

- **BPW-Leichtbauchassis, vollverzinkt**
- **Verzinkte Kurbelstützen**
- **Gasflaschenkasten mit stabilem Metallboden**
- **Ausstellfenster doppelverglast, getönt, mit Fliegengitter und Verdunklungsrollo**
- **Kühlschrank mit Frosterfach**
- **Küchencenter mit 3-Flamm-Kocher und integrierter Spüle**
- **Hochwertige Vollschaummatratze mit Holzlattenrost**
- **Hohe Zuladung von bis zu 480 kg**
- **Vorzeltleuchte**
- **Truma S 3002 Gasheizung**

Wohlfühl-Paket njoy (9,5 kg)

- › Verdunklungsrollos Dachhauben 59,- €
- › Textiler Raumteiler im Schlafbereich 179,- €
- › Winterrückenlehnen mit Stoff bezogen 99,- €
- › Designprofile Dachschränk 179,- €
- › Fliegengittertür einteilig 199,- €
- › Utensilienaschen 49,- €

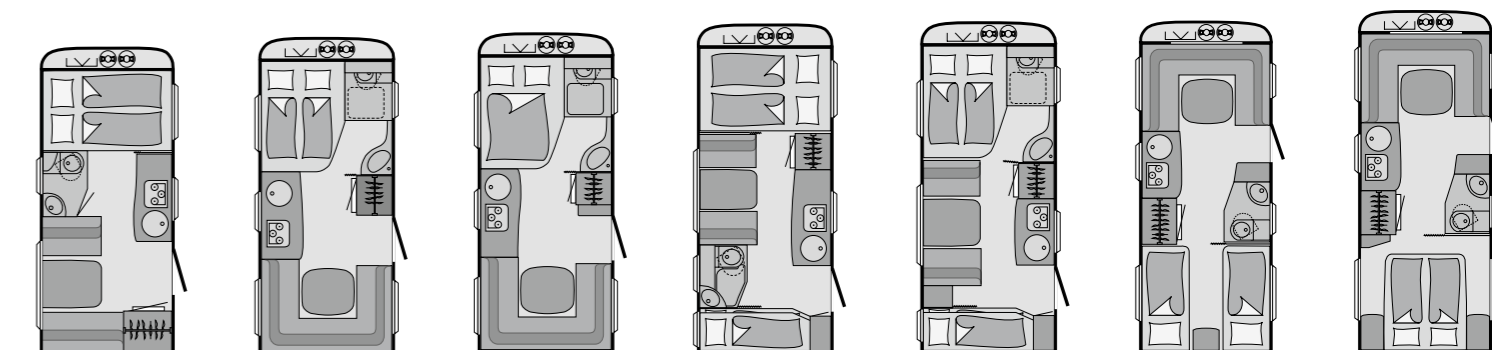
Summe Einzelpreise 764,- €
Paketpreis 379,- €
 Ersparnis 385,- €

Performance-Paket njoy (8 kg)

- › Antischlingerkupplung WS 3000 229,- €
- › Stoßdämpfer 149,- €
- › Frischwassertank 45 l 149,- €
- › Dichtheitsgarantie 5 Jahre* 399,- €

Summe Einzelpreise 926,- €
Paketpreis 349,- €
 Ersparnis 577,- €

* Voraussetzung hierfür sind jährliche, kostenpflichtige Inspektionen.



	C 44 D	C 45 D	C 47 D	C 51 K	C 52 K	C 55 V	C 55 DBM
Preis	12.199,-	12.999,-	13.599,-	13.999,-	14.199,-	14.599,-	15.799,-
Technische Daten							
Gesamtbreite	232	232	232	232	232	232	232
Länge Aufbau/Gesamt	517/638	547/674	577/700	587/716	597/718	627/756	687/803
Gesamthöhe/Umlaufmaß	260/925	260/955	260/987	260/995	260/1.005	260/1.035	260/1.083
Schlafplätze	3	4	4	5	5	4	4
Liegeflächen Bug	211 x 137	197 x 144/106	197 x 144/106	211 x 137	197 x 144/106	211 x 137	211 x 137
Seite	–	–	–	197 x 92	197 x 92	–	–
alternativ	–	–	–	–	–	200 x 195*	–
Heck	190 x 135/95	212 x 138	212 x 138	2 x 188 x 70/51	2 x 188 x 80/61	2 x 195 x 80	195 x 150/140
Masse in fahr. Zustand	1.040	1.070	1.140	1.160	1.195	1.190	1.280
Zuladung	310	280	210	440	405	410	320
Technisch zul. Gesamtmasse	1.350	1.350	1.350	1.600	1.600	1.600	1.600
Auflastung (optional)	–	–	1.600	–	–	–	–
Ablastung (optional)	1.200	1.200	1.200	1.400	1.400	1.400	1.400
Fahrgestell	BPW	BPW	BPW	BPW	BPW	BPW	BPW
Heizung	Truma S 3002	Truma S 3002	Truma S 3002	Truma S 3002	Truma S 3002	Truma S 3002	Truma S 5002
Kühlschrankvolumen/davon Frosterfach	113/11	113/11	113/11	113/11	113/11	113/11	113/11
Tankvolumen W/AW	45/22*	45/22*	45/22*	45/22*	45/22*	45/22*	45/22*
Steckdosen 230 V	4	4	5	4	4	6	6

* optional

Ihre Rundum-sorglos-Serienausstattung

- **BPW-Leichtbauchassis, vollverzinkt**
- **Verzinkte Stabilformstützen**
- **Hohe Zuladung von bis zu 440 kg**
- **Gasflaschenkasten mit stabilem Metallboden**
- **Ersatzradhalterung**
- **Truma S 3002 Gasheizung**
- **Rundumlaufende, hinterlüftete Dachschränke**
- **Festbetten mit Kaltschaummatratze und Holzlattenrost**
- **Vorzeltleuchte**
- **Küchencenter mit 3-Flamm-Kocher**
- **Indirekte Beleuchtung im Sitzgruppenbereich**
- **Wohnliche Details (grundrissabhängig) wie Garderobe, Schuhschrank oder Glasvitrine**
- **Hochwertige Wohnraumbürste mit Innenverkleidung und Mülleimer**
- **Frischwassertank 45 l**

Comfort-Paket (35 kg)

- › Antischlingerkupplung WS 3000 229,- €
- › Truma Therme 229,- €
- › Warmluftanlage 229,- €
- › Panorama-Dachhaube (Heki) 279,- €
- › Fliegengittertür 199,- €
- › Abwassertank rollbar 65,- €
- › Textiler Raumteiler im Schlafbereich 179,- €
- › Funktionsschneidebrett und Spülabdeckung 35,- €
- › Verdunklungsrollos Dachhauben 59,- €
- › Dichtheitsgarantie 5 Jahre* 399,- €

Summe Einzelpreise 1.902,- €
Paketpreis 999,- €
 Ersparnis 903,- €

* Voraussetzung hierfür sind jährliche, kostenpflichtige Inspektionen.

