



Preise. Technische Daten. Ausstattungen.
Sunlight – große Welt zum kleinen Preis!



1 / 2009

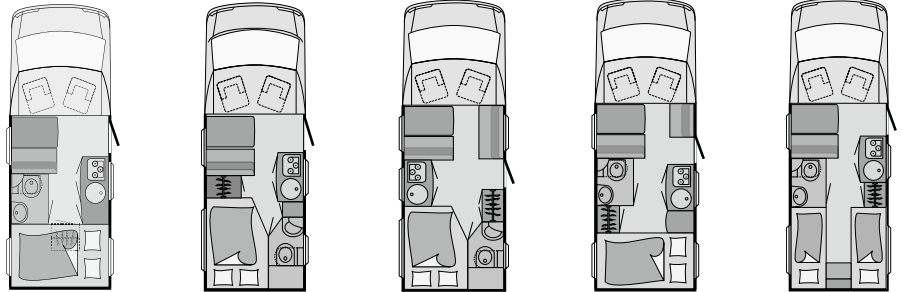
Die neuen Sunlight Motorcaravans

- Hergestellt in Deutschland
- Entwickelt mit langjähriger Erfahrung
- Hohe Qualität zum fairen Preis
- Umfangreiche Serienausstattung
- Europaweiter Händlerservice
- Zuverlässige Ersatzteilversorgung



Preise. Technische Daten. Ausstattungen.

Sunlight – große Welt zum kleinen Preis!



Typ / Modell		T 57	T 58	T 63	T 65	T 66
Grundpreis	€	35.190,-	34.190,-	36.690,-	36.990,-	36.690,-
Finanzierungsrate***	ab €/mtl.	223,-	217,-	232,-	234,-	232,-

Technische Daten

Länge/Breite/Höhe	cm	599 / 230 / 276	599 / 230 / 276	671 / 230 / 276	686/230/276	686/230/276
Innenhöhe	cm	195	195	195	195	195
Anhängelast 12% gebr./ungebremst	kg	1000 / 750	1000 / 750	1000 / 750	1000 / 750	1000 / 750
Bereifung		215 / 75R 16C	215 / 75R 16C	215 / 75R 16C	215 / 75R 16C	215 / 75R 16C
Radstand	cm	330	330	375	375	375
Liegefläche Alkoven	cm	-	-	-	-	-
Mitte	cm	165 x 101*	165 x 101*	215 x 120*	215 x 70*	165 x 101*
längs	cm	-	-	-	-	-
alternativ	cm	-	-	-	-	210 x 200*
Heck	cm	210 x 135	195 x 135	195 x 135	210 x 140	2 x 210 x 80
Basis-Motorisierung		2,2 l TDCI	2,2 l TDCI	2,2 l TDCI	2,2 l TDCI	2,2 l TDCI
Leistung	kW/PS	81 (110)	81 (110)	81 (110)	81 (110)	81 (110)
Chassis-Typ		Flachboden	Flachboden	Flachboden	Flachboden	Flachboden
Masse in fahrbereitem Zustand	kg	2670	2690	2770	2830	2830
Zuladung	kg	830	810	730	670	670
Technisch zul. Gesamtmasse	kg	3500	3500	3500	3500	3500
Mögliche Auflastung (optional)	kg	-	-	-	-	-
Zulässige Personenzahl bei 3,5 t Gesamtmasse		4	4	4	4	4
Mögliche zulässige Personenzahl bei Auflastung 3,85 t		-	-	-	-	-
Heizung		Combi 6	Combi 6	Combi 6	Combi 6	Combi 6
Kühlschrank / davon Frostfach	l	104/10,5	104/10,5	104/10,5	104/10,5	104/10,5
Wasservorrat inkl. Boiler/Abwassertank	l	125/86	125/86	125/86	125/86	125/86
Maße Stauklappe B x H	cm	70x112	55x80	80x80	80x112	80x112
Drehbarer Fahrersitz		●	●	●	●	●
Drehbarer Beifahrersitz		●	●	●	●	●
Batterie/Ladegerät	Ah / A	95 / 18	95 / 18	95 / 18	95 / 18	95 / 18
Steckdosen 230 V / 12 V		2/1	2/1	2/1	2/1	2/1

Serienausstattung Sunlight Motorcaravans

Chassis/Fahrgestell/Basisfahrzeug

- Alkoven: Ford Transit mit Originalrahmen, Hinterradantrieb, zwillingsbereift, serienmäßig mit 2,4 TDCI mit 85 kW/115 PS
- Teilintegrierte: Ford Transit Flachboden mit Vorderradantrieb, serienmäßig mit 2,2 TDCI mit 81 kW/110 PS
- Fahrerairbag
- Tempomat
- ABS, ESP, Scheibenbremsen, elektronische Differenzialsperre (EDS), Traktionskontrolle, Drehzahlmesser, Servolenkung, höhenverstellbare Scheinwerfer, Wegfahrsperre, 3-Punkt-Sicherheitsgurt-System
- Sitzbezüge passend zur Wohnwelt
- Chassis-Anbauteile korrosionsgeschützt durch KTL-Beschichtung
- Radiovorbereitung
- Pannenset

Aufbau

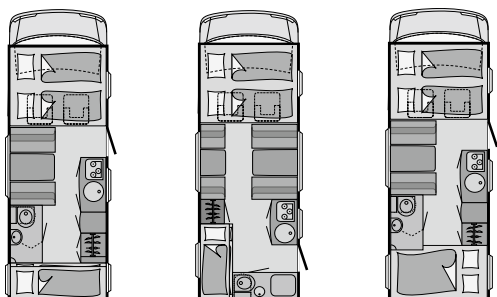
- Wandstärke 34 mm, Fußbodenstärke 42 mm
- Dach- und Seitenwände in Sandwichbauweise
- Außenhaut in Hammerschlag
- Ausstellbare Isolierfenster mit Verdunklungsrolle und Moskitoschutz
- Dachhauben mit Mückenschutzgitter
- Hohe Alkovenform mit Seitenfenster rechts (Alkoven)
- Sicherheitsnetz an Alkoven und Etagenbetten (Alkoven)
- Eingangstür einteilig mit Fliegengittertür
- Heckgarage/-staufach serienmäßig; bei T 57, T 65, T 66, A 68 und A 70 mit Heckabsenkung

Bordtechnik

- Gasflaschenkasten für 2 x 11 kg

Bordtechnik (Fortsetzung)

- Truma Gasheizung mit integriertem Warmwasser-Boiler; C 6002 mit 12 l oder Combi 6 mit 10 l
- Warmwasserversorgung mit Einhebel-Mischbatterie
- Wasserleitungen im isolierten Bereich verlegt
- Tauchwasserpumpe
- Leistungsstarke Wohnraumbatterie 95 Ah
- Zuschalt-/Trennautomatik für Starter- und Aufbauabatterie sowie Kühlschrank
- Elektr. Ladeautomat für Aufbau- / Fahrzeugbatterie 12 V/18 A
- CEE-Außenanschluss für 230 V mit Sicherungsautomat
- Bord-Control-Panel mit Angabe aller wichtigen Funktionen
- Elektrische Eintrittsstufe
- Zentrale Beleuchtung im Eingangsbereich
- Vorzellleuchte



A 68	A 69	A 70
39.290,-	39.290,-	39.290,-
249,-	249,-	249,-
696/230/315	696/230/315	726/230/315
195	195	195
2000/750	2000/750	2000/750
185/75R 16C	185/75R 16C	185/75R 16C
395	395	395
210 x 150	210 x 150	210 x 150
177 x 110	177 x 110	177 x 110
-	-	-
2 x 210 x 95	2 x 200 x 70	210 x 150 x 125
2,4 l TDCI	2,4 l TDCI	2,4 l TDCI
85 (115)	85 (115)	85 (115)
Leiterrahmen	Leiterrahmen	Leiterrahmen
3110	3010	3130
390	490	370
3500	3500	3500
3850	3850	3850
4 (5**)	4 (6**)	4
6**	6**	6**
C 6002	C 6002	C 6002
104 / 10,5	104 / 10,5	104 / 10,5
127 / 109	127 / 109	127 / 109
80 x 117	110 x 135	117 x 110
-	-	-
95 / 18	95 / 18	95 / 18
2/1	2/1	2/1

Serien-Highlights Fahrgestell

(ab Produktion Herbst 2008)


- Zentralverriegelung inkl. Fernbedienung
- Elektrische Fensterheber
- Audiosystem mit Radio/CD
- Wärmeschutzverglasung
- Umluftheizung Fahrerhaus

Aufpreis Teilintegrierte 800,- €

Aufpreis Alkoven 700,- €

Ihre Rundum-sorglos Serienausstattung

- Fahrerairbag und Tempomat
- Sitzbezüge passend zur Wohnwelt
- Heckgarage/-staufach
- Klappbarer Alkoven mit Fenster
- Fliegengittertüre
- Elektrische Einstiegsstufe
- Küchenbaldachin mit integrierten Spots
- Kaltschaummatratze mit geteiltem Holzlattenrost
- Hohe Zuladekapazität
- Hochwertige Scharniere
- Und vieles mehr

 z. B. 4 (6)

4 = Anzahl der standardmäßig eingetragen und zugelassenen Personen/Sitzplätze laut Seriengewicht/Zulassungsbescheid Teil 2

(6) = maximale Personen-/Sitzplatzanzahl. Je nach Modell nur durch Sicherheitspaket und evtl. Auflastung erreichbar.

Die technisch zul. Gesamtmasse sowie die Achslasten dürfen nicht überschritten werden.

* nur in Verbindung mit Sonderausstattung „Bettumbau Sitzgruppe“, „Notbett“ bzw. „Einzelbett zu Doppelbett“ (grundrissabhängig, näheres hierzu siehe Sonderausstattung)

** Bei mehr als 4 Personen ist Sonderausstattung Sicherheitspaket (Kopfstützen und Beckengurte mittlere Sitzbank entgegen Fahrtrichtung erforderlich. A 69 bei 3,5 t: 6-Personen-Zulassung nur mit Einschränkungen möglich. Ihr Handelspartner informiert Sie gerne.

*** Bei einer Anzahlung von 45%, Laufzeit von 120 Monaten, effektivem Jahreszins von 6,99%. Bonität vorausgesetzt. Angebot freibleibend. Stand Juli 2008. Ein Angebot der Santander Consumer Bank.

Küche

- In die Arbeitsfläche eingelassene Spüle und 3-Flamm-Kocher mit Glasabdeckung und integriertem Flammschutz, Gasbedienteile zentral angeordnet
- Kühlschrank mit Frosterfach
- 230-V-Steckdose
- Rollengeführte Besteckschublade
- Abfallimer
- Küchenbaldachin mit integrierten Spots

Toilettenraum

- Toilettenraum in Kunststoff weiß/silber
- Cassettentoilette mit elektrischer Pumpe und drehbarem Sitz
- Dusche mit Duschvorhang
- Versenkte Halogenbeleuchtung

Toilettenraum (Fortsetzung)

- Höhenverstellbare Duscharmatur mit Arretierung
- Spiegelschrank
- Dachlüfter mit Moskitoschutz (modellabhängig)

Wohnkomfort

- Kaltschaummatratzen mit Holzlattenrost bei Etagen- und Festbetten
- Klappbares Alkovenbett mit Bettrast
- Bettaufstieg
- Ausziehbarer Tisch (T-Modelle)
- Belüftete Stauschränke und Truhen
- Echtholz-Kantenleisten
- Möbel in Ahorndekor

Wohnwelten

- Rügen und Riviera zur Auswahl



Sonderausstattung

Bezeichnung / Modell	Preis in € (inkl. MwSt.)	Mehrgewicht	T57	T58	T63	T65	T66	A68	A69	A70
■ Fahrgestell										
Ford Transit Flachboden 2,2 l - 140 PS	2.085,-	-	○	○	○	○	○	-	-	-
Ford Transit Leiterrahmen 2,4 l - 140 PS	1.489,-	-	-	-	-	-	-	○	○	○
Ford Wohnmobil-Vorteils-Paket: (elektr. verstellbare Spiegel, elektr. FH, ZV, Radio/CD, Wärmeschutzverglasung, Beifahrerairbag, Umluftgebläse) Achtung: nur bis Produktion Herbst 2008 möglich	1.190,-	*	○	○	○	○	○	○	○	○
Ab Produktion Herbst 2008 erhöhte Serienausstattung (Teilintegrierte): Ford Chassis Comfort-Paket (Zentralverriegelung inkl. Fernbedienung, elektr. Fensterheber, Radio / CD, Wärmeschutzverglasung, Umluftheizung Fahrerhaus)	800,-	*	*	*	*	*	*	-	-	-
Ab Produktion Herbst 2008 erhöhte Serienausstattung (Alkoven): Ford Chassis Comfort-Paket (Zentralverriegelung inkl. Fernbedienung, elektr. Fensterheber, Radio / CD, Wärmeschutzverglasung, Umluftheizung Fahrerhaus)	700,-	*	-	-	-	-	-	*	*	*
Airbag Beifahrerseite	249,-	2	○	○	○	○	○	○	○	○
Auflastung 3850 kg	155,-	-	-	-	-	-	-	○	○	○
Außenspiegel elektr. verstellbar	179,-	*	○	○	○	○	○	○	○	○
Klimaanlage Fahrerhaus	1.400,-	30	○	○	○	○	○	○	○	○
■ Aufbau außen										
Dachgepäckträger mit Leiter aus Aluminium	839,-	17	○	○	○	○	○	○	○	○
Glattblech außen T-Modelle	815,-	1 kg/m ²	○	○	○	○	○	-	-	-
Glattblech außen A-Modelle	1.019,-	1 kg/m ²	-	-	-	-	-	○	○	○
Kühlergrill lackiert	349,-	-	○	○	○	○	○	○	○	○
Kühlergrill und Stoßfänger komplett lackiert	599,-	-	○	○	○	○	○	○	○	○
Midi Heki - Panoramadachfenster	259,-	1	○	○	○	○	○	○	○	○
2. Stauraumklappe (linke Seite), Größe modellabhängig	349,-	3-5	○	-	-	○	○	-	-	○
Stützen Heck (2 Stk.)	265,-	5	○	○	○	○	○	○	○	○
■ Aufbau innen										
Bettumbau im Bereich Sitzgruppe	205,-	5	-	-	○	○	-	-	-	-
Bettumbau Einzelbett zu Doppelbett	269,-	*	-	-	-	-	○	-	-	-
Bett: Notbett	auf Anfrage	*	○	○	-	-	○	-	-	-
Sicherheitspaket 5 Personen: 2 Kopfstützen und 1 Beckengurt mittlere Sitzbank entgegen Fahrtrichtung (teilweise Auflastung erforderlich)	219,-	5	-	-	-	-	-	○	○	-
Sicherheitspaket 6 Personen: 2 Kopfstützen und 2 Beckengurte mittlere Sitzbank entgegen Fahrtrichtung (teilweise Auflastung erforderlich)	299,-	5	-	-	-	-	-	○	○	○
Teppich gekettelt	219,-	*	○	○	○	○	○	○	○	○
■ Bordtechnik										
2. Batterie Aufbau 95 Ah	299,-	25	○	○	○	○	○	○	○	○
Backofen	405,-	14	○	○	○	○	○	○	○	○
Dunstabzug	205,-	2	○	○	○	○	○	-	○	-
Heizung: Elektrische Zusatzheizung 230V für Truma Combi 6 / C 6002	490,-	2	○	○	○	○	○	○	○	○
Kühlschrank 150 l, davon 26 l Frosterfach	699,-	20	-	-	-	-	-	○	-	○
■ Sonstiges										
Zulassungsdokumente	129,-	-	*	*	*	*	*	*	*	*

* obligatorisch

○ Sonderausstattung

● Serienmäßig

- nicht möglich

* Wert stand bei Druckschluss noch nicht fest

Basic-Paket (12 kg)

- Midi-Heki
- Duschaumverkleidung
- Verdunklungsrollo Dachhaube
- Garderobe

Paketwert 742,- €
Kundenpreis 459,- €
 Kundenersparnis 283,- €

Design-Paket (20 kg)

- Glattblech-Ausführung
- Chassis Salsarot-Metallic

Paketwert bis 1.784,- €
Kundenpreis 1.030,- €
 Kundenersparnis bis 754,- €

Noch mehr Komfort?

Über attraktive Zubehöropakete können Sie – immer passend zu Ihrem Wunschfahrzeug – noch mehr Caravanning-Komfort zum Light-Preis wählen.

Fragen Sie einfach Ihren Sunlight-Handelspartner!

Allgemeine Hinweise

Masse in fahrbereitem Zustand nach EG-Richtlinie 92/21 EG und EN 1646-2 beinhaltet das Leergewicht des Fahrzeuges (Eigengewicht des Fahrzeuges inklusive Fahrer und Kraftstofftank zu 90 % gefüllt) und folgende Grundausstattung: gefüllter Wassertank, zwei 11 kg Gasflaschen zu 100 % gefüllt und eine Kabeltrommel.

Die technisch zulässige Gesamtmasse (früher zulässiges Gesamtgewicht) darf durch persönliche Ausrüstung, mitfahrende Personen und Sonderausstattung nicht überschritten werden.

Preisliste Sunlight Motorcaravans Stand 01/2009, gültig ab 15.08.2008. Sämtliche Preise sind unverbindlich empfohlene Verkaufspreise inkl. 19% MwSt. ab Werk Neustadt. Preise für Sondereinbauten gelten nur bei Serien-Neufertigung. Die Angaben für Maße und Gewichte sind ca.-Werte. Das Eigengewicht entspricht der Serienausführung ohne Sonderzubehör.

Die angegebene Zuladung verringert sich beim Einbau von Sonderzubehör.